

**云南省公共资源交易系统网上开标
直播会
操作指南**

2020 年 3 月

为便于招标人、投标人了解网上开标进程，在项目网上开标正式启动后，由发起人发起会议建立网上开标直播会，会议号和密码由招标人（代理机构）通过网上开标系统【发布即时通知】按钮发布。各投标人如需加入看网上开标直播会，请提前下载安装视频会议软件并注册登录，届时根据会议号和密码即可加入和查看网上开标直播，开标过程中如有异议，须通过网上开标系统【提出异议】按钮提出。网上开标直播会详细操作指南如下：

1. 手机 APP 使用指南

1.1 APP 下载

扫描二维码，下载手机 APP。支持安卓（6.0 或更高版本）和苹果（iOS 9.0 或更高版本）系统手机。



1.2 注册/登录

打开登录界面，如下图所示。



点击注册按钮使用个人手机号完成注册。



注册完毕后再选择登录模式进行登录。

1.3 加入会议

在主界面，点击**加入会议**按钮，打开**加入会议**界面。输入会议号和密码(打开云南省公共资源交易系统，进入开标会，从消息栏中获取会议号和密码)，点击“**加入会议**”，输入会议号和密码，即可查看开标视频直播。



2 PC 客户端使用指南

2.1 客户端下载

下载地址: <https://www.xylink.com/download>



2.2 注册/登录

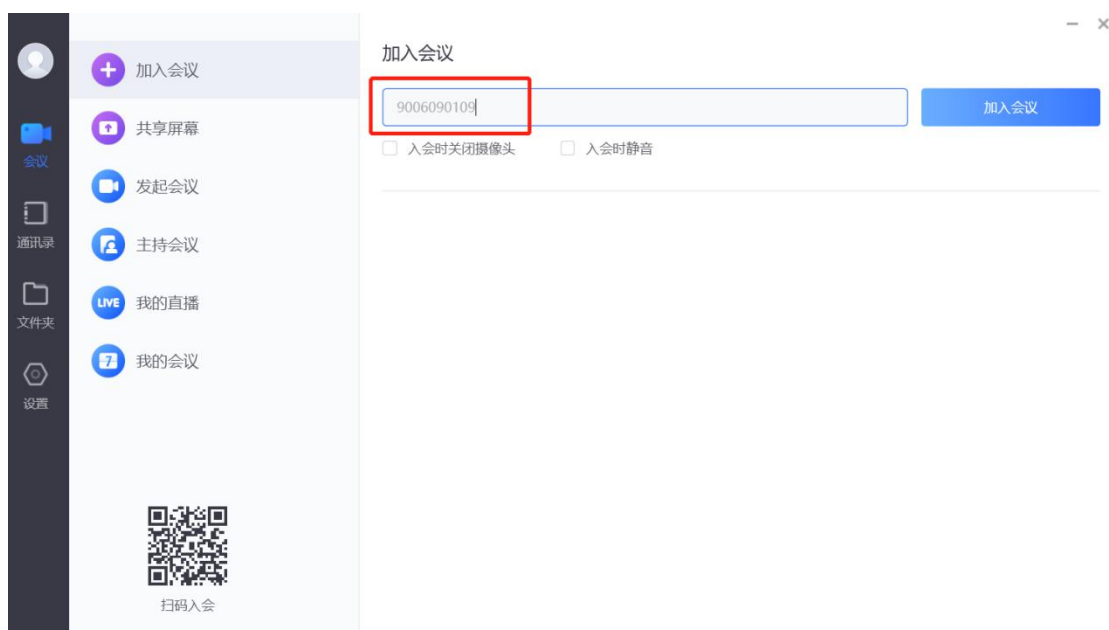
下载安装包后，双击进行安装。安装完毕后，点击小鱼易连应用图标启动应用，打开账号登录界面，如下图所示：



点击注册按钮使用个人手机号完成注册，再选择登录模式进行登录。

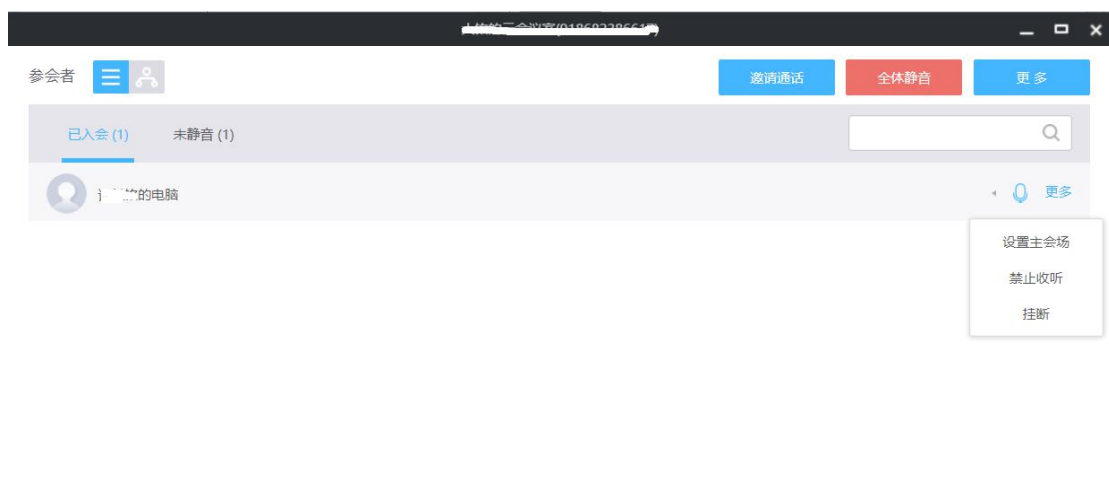
2.3 加入会议

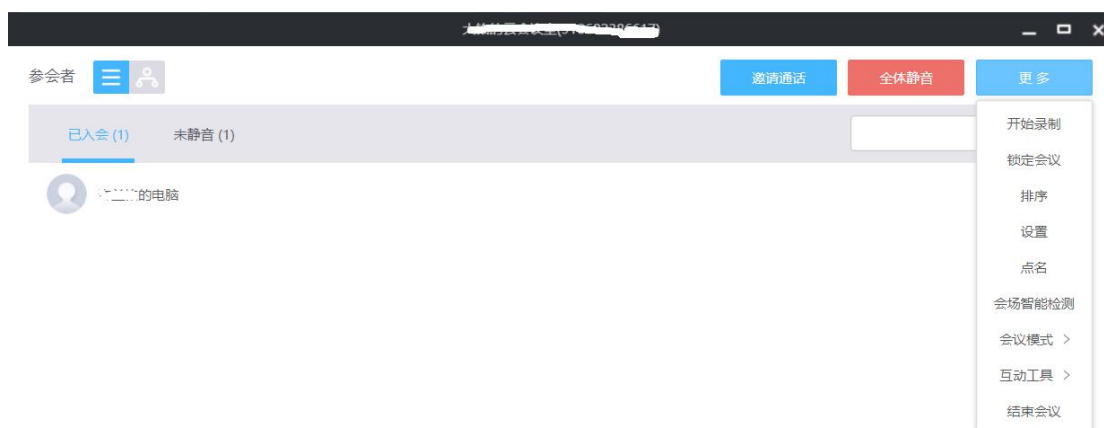
在加入会议页签，输入会议号和密码(打开云南省公共资源交易系统，进入开标会，从消息栏中获取会议号和密码)，点击“加入会议”，输入会议号和密码，点击加入会议按钮，实现视频入会。



3 开标厅主持人操作

PC 或手机客户端登录后，由发起人发起会议建立网上开标直播会，在“会议主题”栏目输入开标会名称，通过“云会议室设置”栏目设置入会密码。在会议界面，主持会议图标右上角显示参会人数，方便用户查看会议人数变化。会议主持人可点击进入会控界面，输入会议控制密码，打开主持会议界面，如下图所示。





界面显示当前会议的参会者列表，主持人可根据需要进行以下会控操作：

- **对会议的整体控制：**在**更多**图标中点击，可以显示开始录制、锁定会议、排序、设置、点名、会议智能检测、会议模式、互动工具、结束会议。
- **对参会终端的控制：**在参会者右侧的**更多**按钮中，设置主会场、静音、禁止收听、挂断。

常用会控说明：

设置主会场：设置开标厅终端为主会场，此时普通与会者只显示主会场。

全体静音：可勾选是否允许普通参会人自主打开麦克风，默认允许，若勾选不允许则普通与会人需进行举手操作，主持人同意后方可发言。

锁定会议：人员全部入会后，对会议进行锁定，其他非本会议人员将不能加入。

设置：对参会者发起录制、发起共享、发起白板权限进行控制，建议会议正式开始前禁止普通用户该权限，以维持会场秩序。

会议录制：对整个会议过程录音录像并存储与云端。